

О результатах системы "Эффективный контракт" УдГУ в 5 периоде (2019/20+2019)

Заседание ректората 29.03.2021

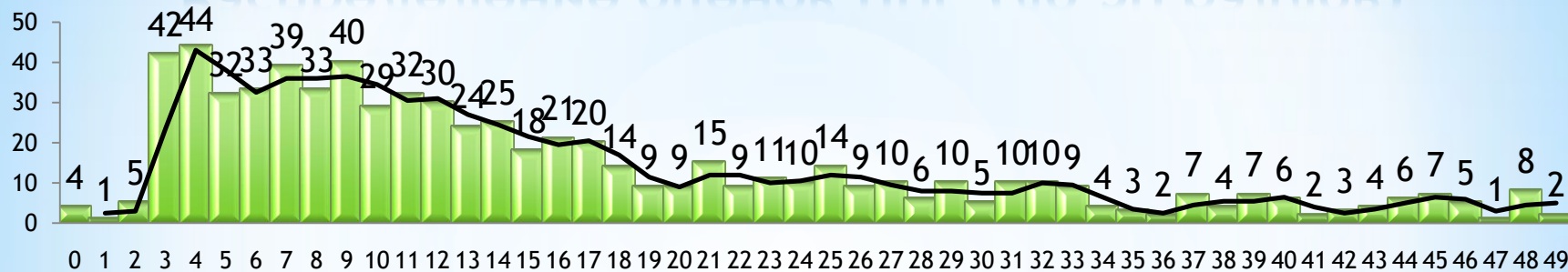
Эффективный контракт в УдГУ в 2015-2020 гг

	1 период	2 период	3 период	4 период	5 период
Отчетный период	2015 2015/2016	2016 2016/2017	2017 2017/2018	2018 2018/2019	2019 2019/2020
Подведение итогов	Февраль 2017	Ноябрь 2017	Ноябрь 2018	Декабрь 2019	Ноябрь 2020
Участники					
ППС	821	799	858	784	716
Зав. каф.	93	92	112	106 (-17)	87
Директоры	14	15	13	13	13
НР	-	-	-	-	-
Преп. СПО					н/д

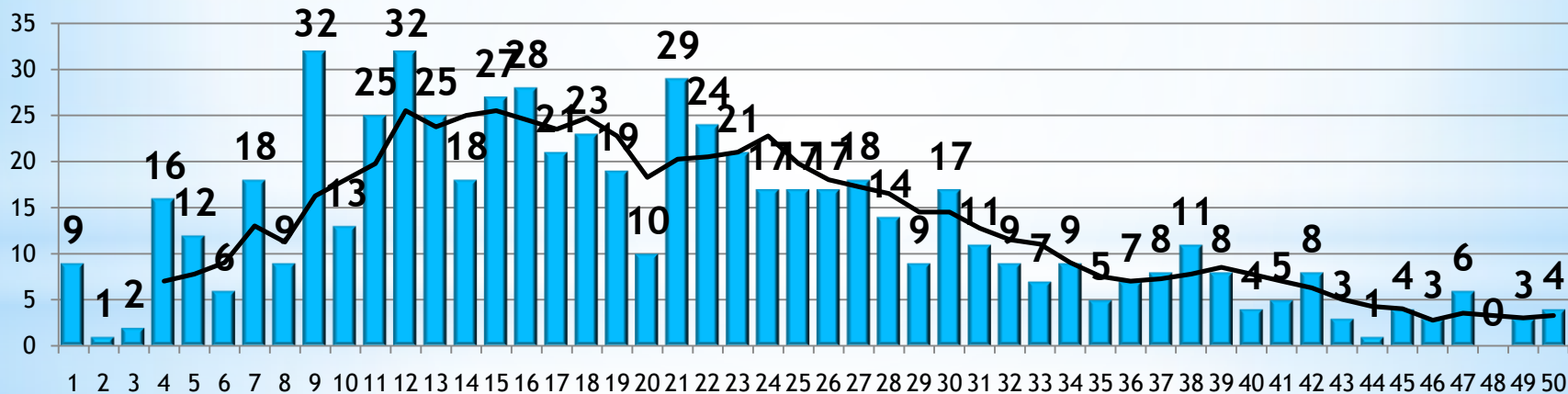
Результаты ЭК ППС (в части преподавательской работы)

	1 период	2 период	3 период	4 период	5 период
Кол-во участников, чел.	821	799	859 (+7.5%)	784	716
Кол-во участников, получивших стимулир., чел.	685 (83,4%)	698 (87,4%)	694 (80,9%)	623 (79,5%)	598 (83,5%)
Общее кол-во баллов	16085	16460	19927(+21%)	18591	18646
Кол-во "оплаченных" баллов	15660	15858	18789 (+18,5%)	16319	17935
Нормативное значение ОЭ, баллов	6	8	10	7	10
Миним.-Максим. оценка, бал.	0-300	0-181	0-162,5	0-294	0-371
Средняя оценка, баллов	19,6	20,6	23,2 (+12,6%)	23,7	26,0
Модальная оценка, баллов	8	10	14	4	12
Медианная оценка, баллов	11	14	17	14	20
Децильный коэффициент	10,0	6,1	7.0	11.9	6.5
"Стоимость" 1 балла, руб.	520 руб.	619 руб.	670 руб.	800+300	850 + 350

Распределение оценок ППС (до 50 баллов)



4 период



5 период

Рейтинг институтов по средней оценке эффективности ППС

Институт	2 период	3 период	4 период	5 период
ИГЗ	17,5	21	21,1 (7)	34,4 (1)
ИУФФУиЖ	32,4	37,3	34,8 (1)	33,5 (2)
ИЭиУ	18,3	24,1	19,9 (9)	32,5 (3)
ИМИТиФ	27,3	25,4	34,5 (2)	31,5 (4)
ИЕН	24,9	23,4	23,5 (5)	27,1 (5)
Общее ср.	20,6	23,2	23,7	26,0
ИИиС	22,5	25,7	28,4 (3)	25,7(6)
ИСК	23,9	27,2	24,6 (4)	24,1 (7)
ИЯЛ	20,1	22,1	22,5 (6)	23,8 (8)
ИПСУБ	17,2	20,6	19,4 (11)	23,3 (9)
ИФКиС	15,7	19,7	16,0 (13)	23,0 (10)
ИИид	15,8	21,8	18,9 (12)	22,3 (11)
ИППСТ	18,1	23,7	20,5 (8)	19,8 (12)
ИНГ	12,4	18,1	19,7 (10)	18,1 (13)

Рейтинг кафедр по средней оценке эффективности ППС (Топ30)

№	Кафедра	СрОценка
1	Кафедра дизайна	74,8
2	Кафедра теоретической физики	72,0
3	Кафедра общего и финно-угорского языкознания	48,4
4	Кафедра государственной службы и управления персоналом	47,4
5	Кафедра безопасности жизнедеятельности	46,2
6	Кафедра инженерной защиты окружающей среды	40,7
7	Кафедра русского языка, теоретической и прикладной лингвистики	39,3
8	Кафедра физиологии, клеточной биологии и биотехнологии	36,6
9	Кафедра фундаментальной и прикладной химии	36,4
10	Кафедра финансов, учета и математических методов в экономике	35,8
11	Кафедра удмуртской литературы и литературы народов России	35,4
12	Кафедра общей психологии	35,0
13	Кафедра истории русской литературы и теории литературы	34,6
14	Кафедра теории и методики спортивной тренировки и спортивных дисциплин	34,6
15	Кафедра экономики	33,9

№	Кафедра	СрОценка
16	Кафедра уголовного процесса и правоохранительной деятельности	33,1
17	Кафедра истории Удмуртии, археологии и этнологии	32,2
18	Кафедра социологии	32,0
19	Кафедра лингвистической типологии и лингводидактики	31,4
20	Кафедра информационной безопасности в управлении	31,3
21	Кафедра вычислительных систем и информационных технологий	30,3
22	Кафедра иммунологии и клеточной биологии	29,7
23	Кафедра теплоэнергетики	29,4
24	Кафедра социальной работы	29,1
25	Кафедра физики твердого тела	29,0
26	Кафедра философии и гуманитарных дисциплин	28,7
27	Кафедра экологического, природоресурсного и трудового права	28,3
28	Кафедра вычислительной механики	28,3
29	Кафедра экономической теории и предпринимательства	26,4
30	Кафедра уголовного права и криминологии	25,7

Рейтинг преподавателей (Тop30)

№	ФИО преподавателя
1	Кривилев Михаил Дмитриевич
2	Ившин Константин Сергеевич
3	Бухарина Ирина Леонидовна
4	Копылова Татьяна Рудольфовна
5	Ветчанин Евгений Владимирович
6	Кожевникова Оксана Вячеславовна
7	Килин Александр Александрович
8	Кондратьева Наталья Владимировна
9	Харанжевский Евгений Викторович
10	Черепанов Игорь Сергеевич
11	Кельмаков Вале́й Кельмакович
12	Зверева Татьяна Вячеславовна
13	Наумова Татьяна Альбертовна
14	Камалова Гульфия Гафиятовна
15	Пашкова Анна Сергеевна

№	ФИО преподавателя
16	Петров Николай Никандрович
17	Дулесов Евгений Павлович
18	Килина Лилия Фаатовна
19	Войтович Валерий Юрьевич
20	Черных Елизавета Михайловна
21	Миронычев Вадим Геннадьевич
22	Ведерников Константин Евгеньевич
23	Касаткина Елена Анатольевна
24	Сергеев Валерий Георгиевич
25	Зыков Сергей Николаевич
26	Чазова Ирина Юрьевна
27	Хорьков Сергей Алексеевич
28	Тимерханова Надежда Николаевна
29	Репников Дмитрий Викторович
30	Семенова Ирина Александровна

Динамика некоторых показателей ППС (1)

Показатель	Характеристика	1 период	2 период	3 период	4 период	5 период
Количество полученных обучающимися наград п/р преп.	Сумма баллов	-	510	952	1586	1373
	Ненулевых оценок	-	62	132	184 (23%)	128 (18%)
Обеспеченность рабочими программами дисциплин	Сумма баллов	2880	3865	4175	-	1910
	Ненулевых оценок	576	773	835	100%	382 53%
Издание учебно-методических материалов	Сумма баллов	568	406	666	832	592
	Ненулевых оценок	152	180	170	173 22%	143 20%
Количество научных публикаций	Сумма баллов	9025	6632	7738	7970	4295 прив.7004
	Ненулевых оценок	423	461	505	459 58%	443 62%

Динамика некоторых показателей ППС (2)

Показатель	Характеристика	1 период	2 период	3 период	4 период	5 период
Объем средств, привлеченных на НИР	Сумма баллов	825	267	261	1005	1691
	Ненулевых оценок	67	79	72	64 8%	78 11%
Повышение квалификации	Сумма баллов	1016	1517	2843	2588	1642
	Ненулевых оценок	336	465	525	693 88%	453 63%

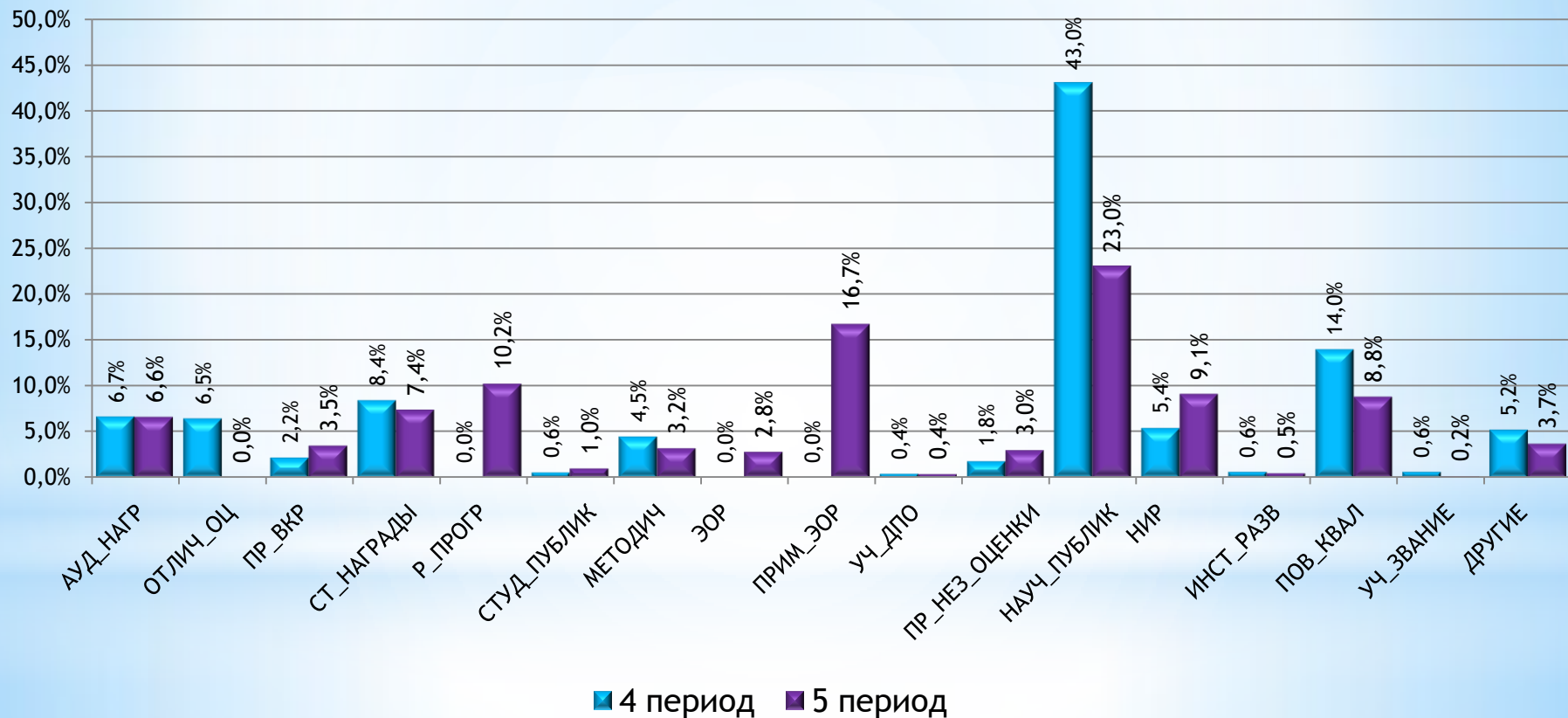
Динамика составляющих показателя "Издание учебно-методических материалов"

Подподкатегория	Характеристика	1 период	2 период	3 период	4 период	5 период
Учебник	Сумма баллов	35	5	72,5	15	97,5
	Ненулевых оценок	3	1	6	1 0,1%	3 0,4%
Учебное пособие	Сумма баллов	215	143,3	296	473	276
	Ненулевых оценок	51	52	60	57 7%	36 5%
Учебно-методическое пособие	Сумма баллов	318	258	298	345	218
	Ненулевых оценок	110	141	123	130 17%	112 16%

Динамика составляющих показателя "Количество научных публикаций"

Подпоказатель	Характеристика	4 период	5 период
Web Of Science, Scopus	Сумма баллов	3307	2709 (привед.)
	Ненулевых оценок	97 (12%)	91 (13%)
Монографии	Сумма баллов	1070	428
	Ненулевых оценок	51 (6,5%)	29 (4%)
ВАК	Сумма баллов	1845	1676
	Ненулевых оценок	177 (22,5%)	173 (24%)
РИНЦ	Сумма баллов	2065	2190
	Ненулевых оценок	398 (51%)	399 (56%)

Доля показателей в общей сумме баллов ППС



Результаты ЭК 5 период: заведующие кафедрой

	1 период	2 период	3 период	4 период	5 период
Кол-во участников, чел.	93	92*	112 (в т.ч. 19 замен)	106 (в т.ч. 17 замен)	87
Кол-во участников, получивших стим.	90 (96,8,4%)	92	91	98	74
Общее кол-во баллов	2343	2467	2388	2620	1694
Кол-во "оплаченных" баллов	2338 (99,8%)	2467	2360	2620	1669
Миним. -Макс.	0-54	10-50	0-56	10-58	0-53
Средняя оценка	24,7	26,81	24,4	29,4	19,0
Модальная оценка	26	26	21	20	10
Медианная оценка	24	27	25,5	28	15
Децильный коэффициент	2,4	2,4	2,8	2,9	8,0
Стоимость 1 балла, руб.	850 руб.	850 руб.	? 760 руб.	880+400	950+?

Рейтинг кафедр по оценке эффективности зав. каф. (Топ30)

№	Кафедра	Оценка
1	Кафедра инженерной защиты окружающей среды	
2	Кафедра общего и финно-угорского языкознания	
3	Кафедра фундаментальной и прикладной химии	
4	Кафедра алгебры и топологии	
5	Кафедра теоретической физики	
6	Кафедра вычислительной механики	
7	Кафедра физиологии, клеточной биологии и биотехнологии	
8	Кафедра безопасности жизнедеятельности	
9	Кафедра истории Удмуртии, археологии и этнологии	
10	Кафедра дифференциальных уравнений	
11	Кафедра физики твердого тела	
12	Кафедра общей физики	
13	Кафедра истории, теории и практики социальных коммуникаций	
14	Кафедра ботаники, зоологии и биоэкологии	
15	Кафедра педагогики и педагогической психологии	

№	Кафедра	Оценка
16	Кафедра вычислительных систем и информационных технологий	
17	Кафедра дизайна	
18	Кафедра русского языка, теоретической и прикладной лингвистики	
19	Кафедра математического анализа	
20	Кафедра философии и гуманитарных дисциплин	
21	Кафедра социологии	
22	Кафедра управления социально-экономическими системами	
23	Институт педагогики, психологии и социальных технологий	
24	Кафедра теории и методики спортивной тренировки и спортивных дисциплин	
25	Кафедра географии, картографии и геоинформатики	
26	Кафедра защиты в чрезвычайных ситуациях и управления рисками	
27	Кафедра информатики и математики	
28	Кафедра теплоэнергетики	
29	Кафедра декоративно-прикладного искусства и народных промыслов	
30	Кафедра общей психологии	

Доля ненулевых оценок показателей зав. кафедрой

Показатели	4	5
К-1. Обеспечение РПДип, ФОС	100% *	13%
К-2. Доля успевающих студентов (70%)	71%	76%
К-3. Кол-во проектно-ориентированных ВКР	-	37%
К-4. Разработка и реализация ОП в сетевой форме	-	0%
К-5. Участие в проектах по незав. оценке кач. подг. об.	-	36%
К-6. Кол-во статей .. WOS/ Scopus на 1 НПР ($\geq 0,1$)	33%	27%
К-7. Кол-во статей .. ВАК на 1 НПР ($\geq 0,2$)	34%	36%
К-8. Кол-во статей .. РИНЦ на 1 НПР ($\geq 1,0$)	29%	33%
К-9. Объем доходов от НИОКР на 1 НПР (≥ 10 т.р.; иначе К6-К9 = 0)	18%	24%
К-10. Объем доходов от реал. прог. ДПО на 1 НПР (≥ 5 .т.р.; иначе К3, К4, К10 = 0)	-	1% *
К-11. Доля штатных ППС, имеющих уч. степень ($\geq 60\%$)	84%	87%
К-12. Доля штатных НПР до 35 лет	49%	52%

Рейтинг директоров институтов

№	Институт	Директор	Оценка
1	ИГЗ	Колодкин Владимир Михайлович, Бухарина Ирина Леонидовна	
2	ИМИТиФ	Петров Николай Никандрович	
3	ИИиС	Старкова Надежда Юрьевна	
4	ИЕН	Кудрявцев Андрей Федорович	
5	ИПСУБ	Ившин Владимир Георгиевич	
6	ИУФФУиЖ	Кондратьева Наталья Владимировна	
7	ИНГ	Колесова Светлана Борисовна	
8	ИЭиУ	Аношин Анатолий Васильевич	
9	ИЯЛ	Котова Надежда Владимировна	
10	ИСК	Баталова Лариса Вячеславовна	
11	ИППСТ	Баранов Александр Аркадьевич	
12	ИФКиС	Алабужев Александр Ефимович	
13	ИИид	Ботя Марина Валерьевна	

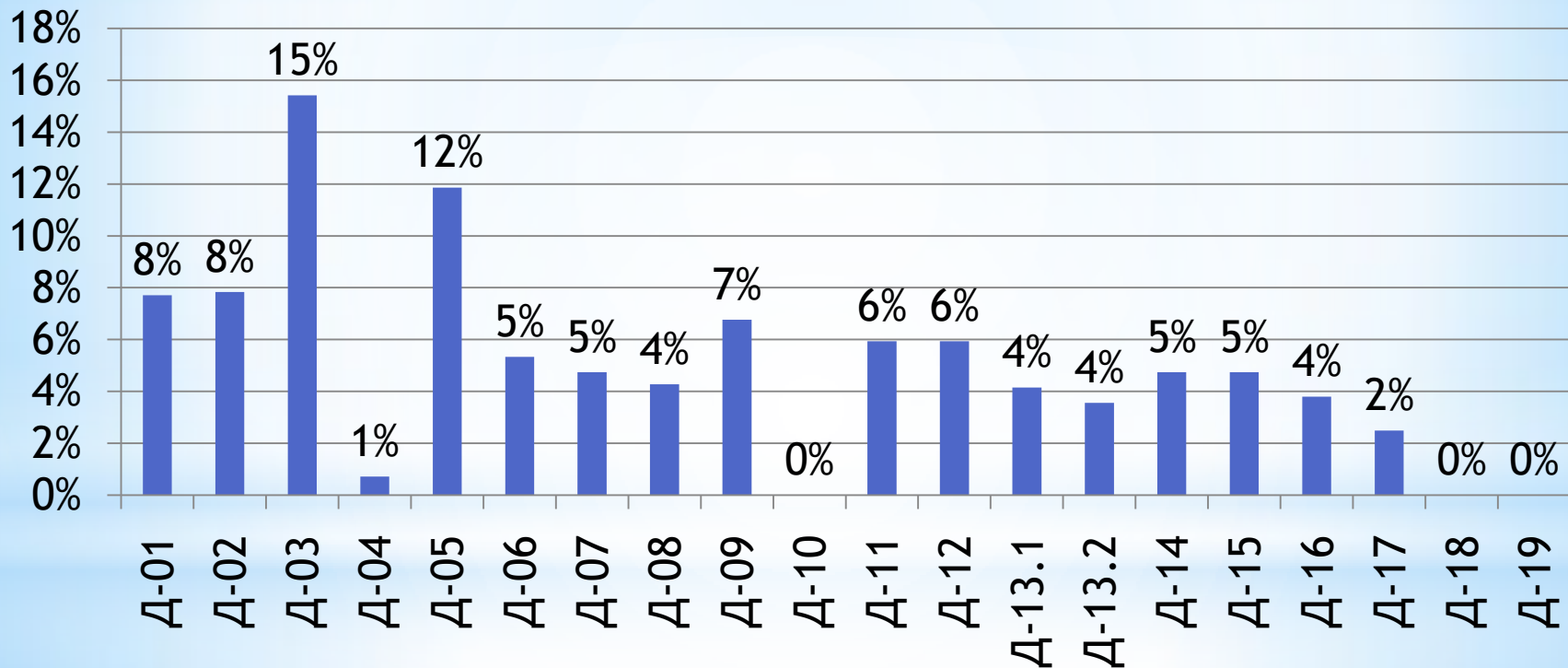
Показатели эффективности директоров институтов (Д1-Д10)

Код	Показатель	Средняя оц.	Доля ненулевых
Д-01	Сохранность общего контингента...	5,0	100%
Д-02	Обеспечение среднего балла ЕГЭ ...	5,1	85%
Д-03	Наличие на оф. сайте университета всех ОП	10,0	100%
Д-04	Разр. и реализация ОП в сетевой форме	0,5	8%
Д-05	Участие в проектах по нез. оценке качества подготовки обучающихся	7,7	92%
Д-06	Кол-во публикаций ...Web of Science Core Collection или Scopus, в расчете на 1 НПР	3,5	38%
Д-07	Количество статей в ... ВАК, в расчете на 1 НПР	3,1	69%
Д-08	Количество публикаций в др. науч. изд.	2,8	92%
Д-09	Объем доходов от НИОКР в расчете на 1 НПР	5,2	54%
Д-10	Кадровое обеспечение ОП в соотв. с ФГОС	0,0	0%

Показатели эффективности директоров институтов (Д11-Д19)

Код	Показатель	Средняя оц.	Доля ненулевых
Д-11	Доля штатных НПР в возрасте до 35 лет	3,8	77%
Д-12	Удельный вес численности иностр.граждан	3,8	77%
Д-13.1	Обеспечение показателя мониторинга по трудоустройству	2,7	54%
Д-13.2	Трудоустройство выпускников в УР	2,3	46%
Д-14	Количество выпускников программ ДПО >=72 ч	13,3	23%
Д-15	Удельный вес приведенного контингента аспирантов и магистрантов	3,1	54%
Д-16	Обеспечение прироста доходов от ПДД	2,5	62%
Д-17	Обеспечение погашения обязательств обуч-ся	1,6	54%
Д-18	Наличие деп.задолженности по выплате..	0,0	0%
Д-19	Объем доходов от реализации программ ДО на 1 НПР	0,0	0%

Доля показателей в суммарной оценке директоров институтов



Основные проблемы и выводы:

- По отдельным направлениям деятельности система контроля и управления, сбора и обработки первичной информации в полной мере не сформирована
- Снижается активность преподавателей по следующим направлениям:
 - обеспеченность РПД
 - учебно-методическая работа
 - студенческие награды
 - повышение квалификации
- Необходимо пересмотреть соотношение веса оценок по ЗК, ДИ.
- Разработать регламенты расчета показателей ДИ
- Увеличивать долю показателей, рассчитываемых в денежных единицах

Спасибо за внимание!